

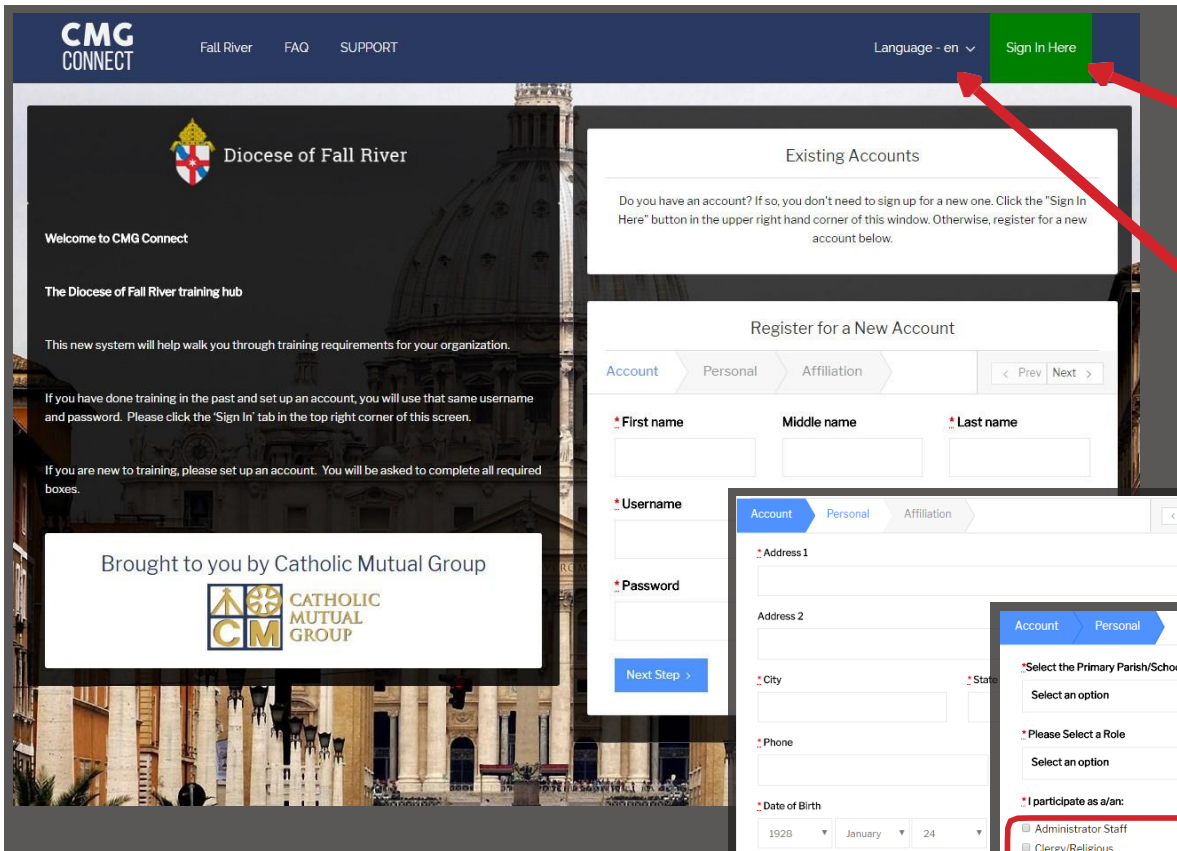
## DIÓCESIS DE FALL RIVER



### ***Entrenamiento De Ambiente Seguro***

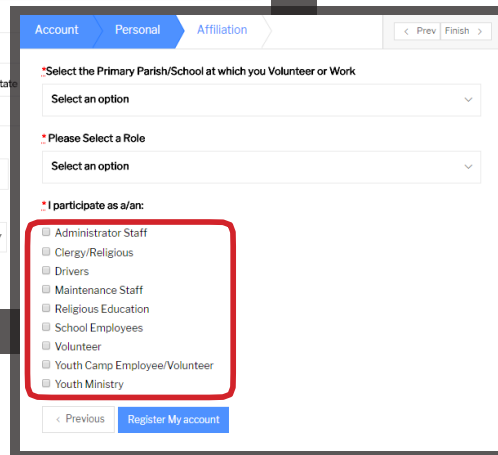
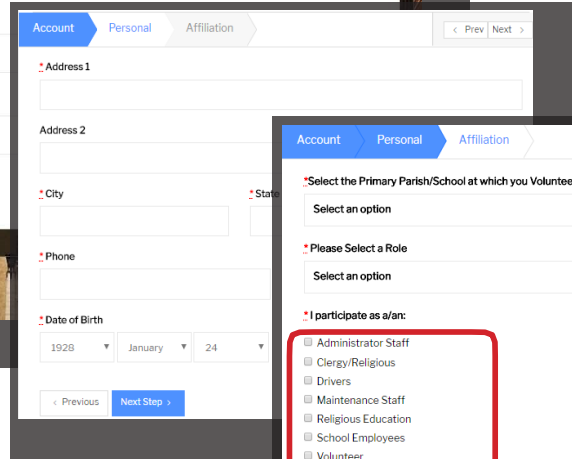
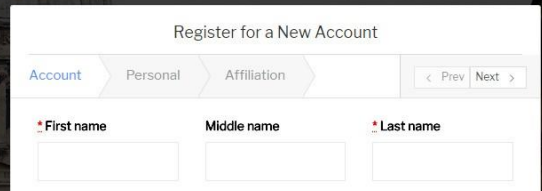
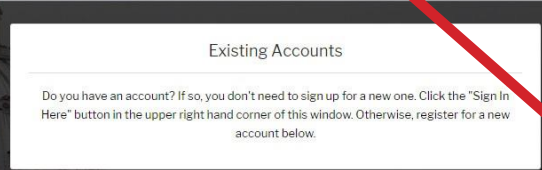
Iniciando:

1. Vaya a <https://fallriver.cmgconnect.org/>
2. Cree una nueva cuenta completando todos los cuadros bajo “Registro para una Nueva Cuenta”. Esto incluye la dirección, parroquia y la forma como participa en su parroquia o escuela. Si tiene preguntas contacte al coordinador de su parroquia o escuela.
3. Su panel de aprendizaje le mostrará todos los requerimientos y currículos de capacitación opcionales que han sido personalizados para su desempeño particular dentro de la Diócesis.
4. Haga clic en ‘Comenzar Plan de Estudios’ para el Entrenamiento de Ambiente Seguro.
5. Una vez completado el entrenamiento, puede acceder a su certificado retornando al panel de aprendizaje y haciendo clic en ‘Descargar Certificado’.



Already have an account? Sign in here!

Users can click here to create their accounts in Spanish prior to registering



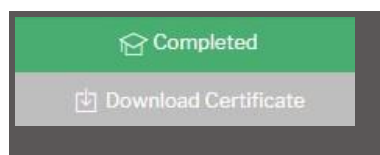
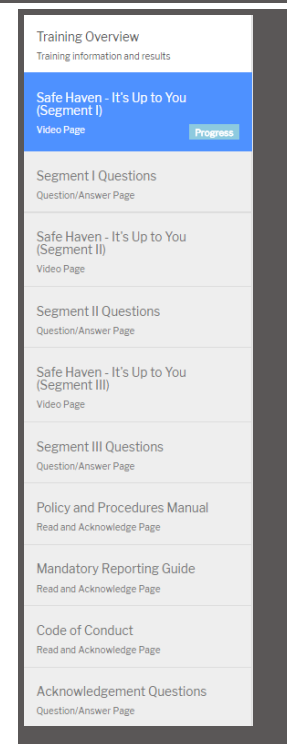
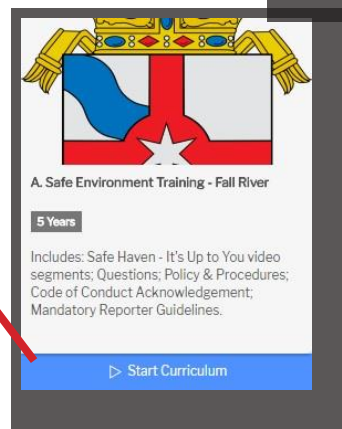
• You will progress through ALL three account creation screens before your registration is complete. *If you are unsure of what role to select for your participation category, please contact the diocese.*

• On your main dashboard, you will click Start Curriculum

• Complete the training sections—as you work through, they will be marked as **Done** in each box.

• When finished, click the 'Dashboard' tab on the left side of your screen to return to your training options.

• Access your certificate by locating the completed curriculum on your dashboard and clicking the gray 'Download Certificate' button.



<https://FallRiver.CMGconnect.org/>